


COMISIÓN ESTATAL ELECTORAL
ORGANISMO PÚBLICO LOCAL AUTÓNOMO INDEPENDIENTE
ESTADOS DE SITUACIÓN FINANCIERA
AL 31 DE DICIEMBRE DE 2019 Y 2018
(En pesos mexicanos)

ACTIVO	2019	2018	PASIVO	2019	2018
Activo Circulante			Pasivo Circulante		
Efectivo y Equivalentes (Nota 4)	\$ 35,972,464	\$ 151,645,715	Cuentas por Pagar	\$ 25,207,670	\$ 29,182,076
Derechos a Recibir Efectivo o Equivalentes (Nota 5)	1,104,376	2,291,942	Provisiones a Corto Plazo	16,800	8,400
Derechos a Recibir Bienes o Servicios	443,517	44,301,823			
Otros Activos Circulantes	252,458	292,761	Total de Pasivos Circulantes	25,224,470	29,190,476
Total de Activos Circulantes	37,772,815	198,532,241	Pasivo No Circulante		
Activo No Circulante			Provisiones a Largo Plazo (Nota 10)	12,362,176	10,626,417
Bienes Muebles, Inmuebles e Infraestructura, Neto	178,769,121	31,309,049	Total de Pasivos No Circulantes	12,362,176	10,626,417
Activos Intangibles	11,022,942	11,022,942			
Total de Activos No Circulantes	189,792,063	42,331,991	Total del Pasivo	37,586,646	39,816,893
Total del Activo	\$ 227,564,878	\$ 240,864,232	HACIENDA PÚBLICA/ PATRIMONIO		
			Resultados del Ejercicio Ahorro	(10,977,517)	15,737,061
			Resultados de Ejercicios Anteriores	200,955,749	185,310,278
			Total Hacienda Pública/ Patrimonio	189,978,232	201,047,339
			Total del Pasivo y Hacienda Pública / Patrimonio	\$ 227,564,878	\$ 240,864,232

Bajo protesta de decir verdad declaramos que los Estados Financieros y sus Notas son razonablemente correctos y son responsabilidad del emisor


DR. MARIO ALBERTO GARZA CASTILLO
CONSEJERO PRESIDENTE

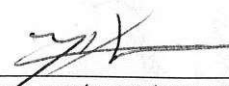

DR. MANUEL RUBÉN DOMÍNGUEZ MENA
DIRECTOR DE ADMINISTRACIÓN

COMISIÓN ESTATAL ELECTORAL
 ORGANISMO PÚBLICO LOCAL AUTÓNOMO INDEPENDIENTE
 ESTADOS DE ACTIVIDADES
 AL 31 DE DICIEMBRE DE 2019 Y 2018
 (En pesos mexicanos)

	2019	2018
INGRESOS Y OTROS BENEFICIOS		
Participaciones, Aportaciones, Convenios, Incentivos Derivados de la Colaboración Fiscal, Fondos Distintos de Aportaciones, Transferencias, Asignaciones, Subsidios y Subvenciones, y Pensiones y Jubilaciones	\$ 463,741,300	\$ 914,441,559
Transferencias, Asignaciones, Subsidios y Subvenciones, y Pensiones y Jubilaciones (Nota 11)	463,741,300	914,441,559
Otros Ingresos y Beneficios (Nota 12)		
Ingresos Financieros	4,234,976	17,588,738
Otros Ingresos y Beneficios Varios	3,962,000	16,695,310
	272,976	893,428
Total de Ingresos y Otros Beneficios	467,976,276	932,030,297
GASTOS Y OTRAS PÉRDIDAS		
Gastos de Funcionamiento (Nota 13)		
Servicios Personales	242,073,720	635,679,812
Materiales y Suministros	140,978,906	253,741,370
Servicios Generales	3,481,984	197,483,710
	97,612,830	184,454,732
Otros Gastos y Pérdidas Extraordinarias		
Transferencias, Asignaciones, Subsidios y Otras Ayudas al Sector Público (Nota 14)	236,880,073	280,613,424
Estimaciones, Depreciaciones, Deterioros, Obsolescencia y Amortizaciones	218,335,349	268,982,166
Provisiones	13,026,131	9,856,453
Otros Gastos	5,462,596	1,666,640
	55,997	108,165
Total de Gastos y Otras Pérdidas	478,953,793	916,293,236
Resultados del Ejercicio	\$ (10,977,517)	\$ 15,737,061

Bajo protesta de decir verdad declaramos que los Estados Financieros y sus Notas son razonablemente correctos y son responsabilidad del emisor



 DR. MARIO ALBERTO GARZA CASTILLO
 CONSEJERO PRESIDENTE


 DR. MANUEL RUBÉN DOMÍNGUEZ MENA
 DIRECTOR DE ADMINISTRACIÓN

COMISIÓN ESTATAL ELECTORAL
ORGANISMO PÚBLICO LOCAL AUTÓNOMO INDEPENDIENTE
ESTADOS DE VARIACIONES EN LA HACIENDA PÚBLICA
AL 31 DE DICIEMBRE DE 2019 Y 2018
 (En pesos mexicanos)

	Hacienda Pública/Patrimonio Generado	Hacienda Pública/Patrimonio de Ejercicios Anteriores	Hacienda Pública/Patrimonio Generado del ejercicio	Total
HACIENDA PÚBLICA / PATRIMONIO GENERADO NETO 2017	\$ 12,109,320			\$ 12,109,320
Resultados del Ejercicio (Ahorro/Desahorro)	-	-	15,737,061	15,737,061
Resultados de Ejercicios Anteriores	-	173,200,958		173,200,958
HACIENDA PÚBLICA / PATRIMONIO GENERADO NETO 2018	\$ 12,109,320	\$ 173,200,958	\$ 15,737,061	\$ 201,047,339
Resultados del Ejercicio (Ahorro/Desahorro)	-	-	(10,977,517)	(10,977,517)
Resultados de Ejercicios Anteriores	-	15,645,471	(15,737,061)	(91,590)
HACIENDA PÚBLICA / PATRIMONIO NETO FINAL 2019	\$ 12,109,320	\$ 188,846,429	\$ (10,977,517)	\$ 189,978,232

Bajo protesta de decir verdad declaramos que los Estados Financieros y sus Notas son razonablemente correctos y son responsabilidad del emisor


 DR. MARIO ALBERTO GARZA CASTILLO
 CONSEJERO PRESIDENTE


 DR. MANUEL RUBÉN DOMÍNGUEZ MENA
 DIRECTOR DE ADMINISTRACIÓN

COMISIÓN ESTATAL ELECTORAL
ÓRGANISMO PÚBLICO LOCAL AUTÓNOMO INDEPENDIENTE
ESTADOS DE CAMBIOS EN LA SITUACIÓN FINANCIERA
AL 31 DE DICIEMBRE DE 2019 Y 2018
 (En pesos mexicanos)

	Origen	Aplicación		Origen	Aplicación
ACTIVO			PASIVO		
Activo Circulante	\$ 160,759,426	\$ 147,460,072	Activo Circulante	\$ 17,389,630	\$ 30,688,983
Efectivo y Equivalentes	160,759,426	-	Cuentas por Pagar a Corto Plazo	8,400	3,974,405
Derechos a Recibir Efectivo o Equivalentes	115,673,252		Provisiones a Corto Plazo	-	3,974,405
Derechos a Recibir Bienes o Servicios	1,187,566			8,400	
Otros Activos Circulantes	43,858,306				
	40,302				
Activo No Circulante	-	147,460,072	Activo No Circulante	1,735,759	-
Propiedad, Planta y Equipo, Neto			Provisiones a Largo Plazo	1,735,759	
			HACIENDA PÚBLICA/ PATRIMONIO		
			Hacienda Pública/Patrimonio Generado	\$ 15,645,471	\$ 26,714,578
			Resultados del Ejercicio (Ahorro / Desahorro)	15,645,471	26,714,578
			Resultados de Ejercicios Anteriores	-	-
				15,645,471	26,714,578

Bajo protesta de decir verdad declaramos que los Estados Financieros y sus Notas son razonablemente correctos y son responsabilidad del emisor


 DR. MARIO ALBERTO GARZA CASTILLO
 CONSEJERO/PRESIDENTE



 DR. MANUEL RUBÉN DOMÍNGUEZ MENA
 DIRECTOR DE ADMINISTRACIÓN

COMISIÓN ESTATAL ELECTORAL
 ÓRGANISMO PÚBLICO LOCAL AUTÓNOMO INDEPENDIENTE
 ESTADOS DE FLUJOS DE EFECTIVO
 AL 31 DE DICIEMBRE DE 2019 Y 2018
 (En pesos mexicanos)

	2019	2018
Flujos de Efectivo de las Actividades de Operación		
Origen	\$ 467,976,276	\$ 932,030,297
Transferencias, Asignaciones, Subsidios y Otras Ayudas	463,741,300	914,441,559
Otros Origenes de Operación	4,234,976	17,588,738
Aplicación	423,170,384	937,987,135
Servicios Personales	140,978,906	253,741,370
Materiales y Suministros	3,481,984	197,483,710
Servicios Generales	97,612,830	184,454,731
Ayudas Sociales	218,335,349	268,982,166
Otras Aplicaciones de Operación	(37,238,686)	33,325,158
Flujos Netos de Efectivo por Actividades de Operación	44,805,892	(5,956,838)
Flujos de Efectivo de las Actividades de Inversión		
Aplicación	160,479,144	23,897,885
Bienes Inmuebles	155,515,648	-
Bienes Muebles	4,963,496	23,648,405
Otras Aplicaciones de Inversión	-	249,480
Flujos Netos de Efectivo por Actividades de Inversión	(160,479,144)	(23,897,885)
Flujos de Efectivo de las Actividades de Financiamiento		
Origen	-	-
Endeudamiento Neto	-	-
Aplicación	-	-
Servicios de la Deuda	-	-
Flujos Netos de Efectivo por Actividades de Financiamiento	-	-
Incremento Neto en el Efectivo y Equivalentes al Efectivo	(115,673,251)	(29,854,723)
Efectivo y Equivalentes al Efectivo al inicio del Ejercicio	151,645,715	181,500,438
Efectivo y Equivalentes al Efectivo al final del Ejercicio	\$ 35,972,464	\$ 151,645,715

Bajo protesta de decir verdad declaramos que los Estados Financieros y sus Notas son razonablemente correctos y son responsabilidad del emisor


 DR. MARIO ALBERTO GARZA CASTILLO
 CONSEJERO PRESIDENTE


 DR. MANUEL RUBÉN DOMÍNGUEZ MENA
 DIRECTOR DE ADMINISTRACIÓN

COMISIÓN ESTATAL ELECTORAL
ÓRGANISMO PÚBLICO LOCAL AUTÓNOMO INDEPENDIENTE
ESTADO ANALÍTICO DEL ACTIVO
AL 31 DE DICIEMBRE DE 2019
 (En pesos mexicanos)

Concepto	Saldo Inicial	Cargos del Periodo	Abonos del Periodo	Saldo Final	Variación del Periodo
	1	2	3	4=(1+2-3)	(4-1)
ACTIVO					
Activo Circulante	\$ 198,532,241	\$ 2,093,963,293	\$ 2,254,722,719	\$ 37,772,815	\$ (160,759,426)
Efectivo y Equivalentes	151,645,715	1,392,869,083	1,508,542,334	35,972,464	(115,673,251)
Derechos a Recibir Efectivo o Equivalentes	2,291,942	507,810,350	508,997,916	1,104,376	(1,187,566)
Derechos a Recibir Bienes o Servicios	44,301,823	160,398,501	204,256,808	443,517	(43,858,306)
Almacenes	-	32,884,149	32,884,149	-	-
Otros Activos Circulantes	292,761	1,210	41,512	252,459	(40,302)
Activo No Circulante	\$ 42,331,991	\$ 319,246,284	\$ 171,786,212	\$ 189,792,063	\$ 147,460,072
Bienes inmuebles, infraestructura y construcciones en proceso	12,399,746	313,706,877	158,191,229	167,915,394	155,515,648
Bienes Muebles	110,229,305	5,036,651	73,155	115,192,801	4,963,496
Activos Intangibles	11,022,942	-	-	11,022,942	-
Depreciación, Deterioro y Amortización Acumulada de Bienes	(91,320,002)	502,757	13,521,828	(104,339,074)	(13,019,072)
TOTAL DEL ACTIVO	\$ 240,864,232	\$ 2,413,209,577	\$ 2,426,508,931	\$ 227,564,878	\$ (13,299,354)

Bajo protesta de decir verdad declaramos que los Estados Financieros y sus Notas son razonablemente correctos y son responsabilidad del emisor


 DR. MARIO ALBERTO GARZA CASTILLO
 CONSEJERO PRESIDENTE


 DR. MANUEL RUBÉN DOMÍNGUEZ MENA
 DIRECTOR DE ADMINISTRACIÓN

COMISIÓN ESTATAL ELECTORAL
ÓRGANISMO PÚBLICO LOCAL AUTÓNOMO INDEPENDIENTE
ESTADO ANALÍTICO DE LA DEUDA Y OTROS PASIVOS
AL 31 DE DICIEMBRE DE 2019
 (En pesos mexicanos)

Denominación de las Deudas	Moneda de Contratación	Institución o País Acreedor	Saldo Inicial del Periodo	Saldo Final del Periodo
DEUDA PÚBLICA				
Corto Plazo				
Deuda Interna	\$		-	-
Deuda Externa			-	-
Subtotal a Corto Plazo			-	-
Largo Plazo				
Deuda Interna			-	-
Deuda Externa			-	-
Subtotal a Largo Plazo			-	-
Otros Pasivos				
Total de Deuda y Otros Pasivos			39,816,893	37,586,646
			\$ 39,816,893	\$ 37,586,646

Bajo protesta de decir verdad declaramos que los Estados Financieros y sus Notas son razonablemente correctos y son responsabilidad del emisor



DR. MARIO ALBERTO GARZA CASTILLO
 CONSEJERO PRESIDENTE



DR. MANUEL RUBÉN DOMÍNGUEZ MENA
 DIRECTOR DE ADMINISTRACIÓN